

Produkt Broschüren

Laborkühlschrank CHL 1 Smart



Das Foto oben ist nur als Referenz, zusätzliche Optionen können möglicherweise nicht in der Standardausstattung enthalten.
Die wirkliche Aussehen, insbesondere Farbe und Struktur des Materials aus den in dem Foto dargestellten abweichen kann.

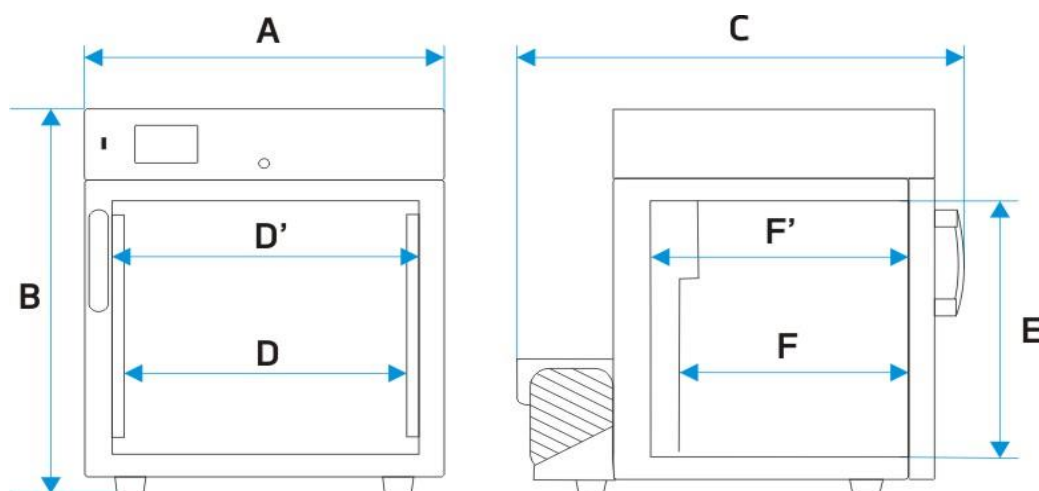
Vorteile des SMART Controllers:

- 4,3", Vollfarben-Touchscreen mit kristallklarer Auflösung
- LAN, USB-Anschlüsse sowie für Datenübertragung
- Multi-Segment-Zeit- und Temperaturprogramme
- Visueller und akustischer Alarm
- interner Speicher für Programme und Datenaufzeichnung
- Ereignisregistrierung
- LabDesk-Software und Benutzerhandbuch zum direkten Download
- Schnellwechsel der Parameter
- Alarmleiste
- Handschumodus

TECHNISCHE DATEN

Luftströmung	erzwungen
Fassungsvermögen der Kammer [l]	70
Nutzbare Fassungsvermögen der Kammer [l]	55
Treiber	mikroprozessor PID mit grafischem LCD Außendisplay
Anzeige	4,3" vollfarbiger Touchscreen
TEMPERATUR	
Temperaturbereich [°C]	0...+15
Temperaturregulierung [°C]	0,1
Temperaturschutz	Klasse 1.0 gem. DIN 12880 / Klasse 3.2 (optional) / Klasse 3.2 in Smart PRO

KAMMER	
Türtyp	volle Tür / glasstür oder doppelte Tür (optional) /1/
Innere	
B Smart	aluminium
C Smart	rostfreier Stahl gem. DIN 1.4016
CS Smart	rostfreier Stahl gem. DIN 1.4016
P Smart	rostfreier, säurebeständiges Stahl gem. DIN 1.4301
PS Smart	rostfreier, säurebeständiges Stahl gem. DIN 1.4301
Gehäuse	
B Smart	pulverbeschichtetes Blech
C Smart	pulverbeschichtetes Blech
CS Smart	geschliffener, rostfreier Stahl
P Smart	pulverbeschichtetes Blech
PS Smart	geschliffener, rostfreier Stahl
außenmaße [mm] /2/	
Breite A	570
Höhe B	660
Tiefe C	680
innenmaß [mm] /3/	
Breite D	430
Breite D'	470
Höhe E	430
Tiefe F	300
Tiefe F'	360
Tiefe G	-
Höhe H	-
Höhe I	-



Regal (standard / max)	2 // 2
Maximalbelastung das Regal [kg] /4/	10
- verstärkter einschubgitter version (PW) /5/	-
Maximalbelastung des Geräts [kg]	20
- verstärkter Geräte version (W) /6/	-
Gewicht [kg]	32

ELEKTRO PARAMETERS

Energieversorgung*	230V 50Hz
Nennleistung [W]	250
Garantie	24 Monate
POL-EKO-APARATURA	POL-EKO-APARATURA

Diese Parameter gelten für Standardgeräte (ohne optional ausstattung)

* - 230V 60Hz, 115V 60Hz auch verfügbar

1 - optional innere Glastür

2 - Tiefe umfasst nicht die Anschluss Netzkabel 50mm

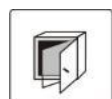
3 - Abmessungen der Geräte mit Doppeltür kann kleiner sein

4 - die gleichmäßige Lastverteilung über die Oberfläche

5 - verstärkt Regal

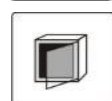
6 - verstärkte version

OPTIONEN UND ZUBEHÖR



Bestellnummer: */C

Innere Glastür



Bestellnummer: */A

Äußere Glastür



Bestellnummer: */P

Einschubgitter



Bestellnummer: */P INOX

Einschubgitter aus rostfreiem Stahl INOX



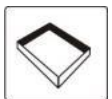
Bestellnummer: */PP

perforiertes Regal



Bestellnummer: */PW

Glasregal



Bestellnummer: KUW GN*/*

Schalen aus rostfreiem Stahl



Bestellnummer: ST/CHL/SWP ALU

Aluminium Schublade auf pulverbeschichteten Gleitschienen



Bestellnummer: ST/CHL/SWP INOX

Edelstahlschublade auf pulverbeschichteten Gleitschienen



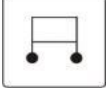
Bestellnummer: ST/CHL/SWPN INOX

Edelstahlschublade auf Edelstahlgleitschienen



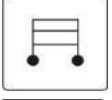
Bestellnummer: QLK*

Räder



Bestellnummer: */S oder */S INOX

Tisch mit Rädern



Bestellnummer: */ST oder */S INOX

Tisch mit Rädern



Bestellnummer: *PLUS

Automatische Abtaufunktion

	Bestellnummer: ST/CHL WENT	Ventilatorsteuerung
	Bestellnummer: LOD	Türöffnungszähler
	Bestellnummer: GNZ	Innere Steckdose
	Bestellnummer: OCZ/N	benutzerdefinierte Öffnung für den externen Sensor
	Bestellnummer: LabDesk	LabDesk Software
	Bestellnummer: BRT/* /L IQ/OO/PQ	IQ, OO ,PQ Eignungsverfahren
	Bestellnummer: */3.2	Temperaturschutz Klasse 3.2 DIN 12880